

PATARIMAI, KAIP PIEŠTI



Priliesk pirštuku bet kurią tušo pagalvėlę, keletą kartų paspausk ir dėk knygelėje atspaudus.



Jeigu norėsi naudoti kitą spalvą, pirštukus nuvalyk popieriniu rankšluosčiu. Tada nusiplauk rankas vandeniu su muilu, kad neliktų tušo dėmių.

Stenkis, kad tušo nepatektų ant drabužių ar kitų paviršių, nes gali juos ištepti. Ir nelaižyk pirštų – tušas nėra labai skanus.



Naudokis vis kitais pirštukais – gausi skirtingo dydžio atspaudus. Jei prispausi piršto galiuką, atspaudai bus apskriti.

 Piršto galiukas

 Smilius


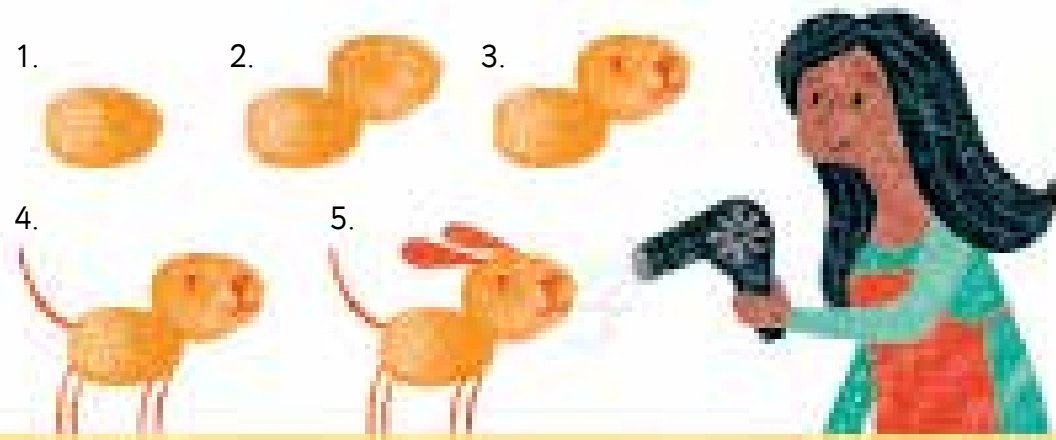
 Nykštys

Palauk, kol atspaudai visiškai išdžius, – tada ant jų galėsi piešti flomasteriu arba kreidele.



Išmargink dėmėmis katės galvą, kūną ir uodegą.





Nupiešk daug šunų, kad kirpėjai galėtų juos nukirpti ir sušukuoti.




Sukurk tupintį šunelį, tokį kaip šis.







Atspausk visą pulką visur šmižinėjančių laukinių kačių...

1. 
2. 
3. 
4. 



...arba ramiai sau tupinčių.

1. 
 2. 
 3. 
 4. 
- 