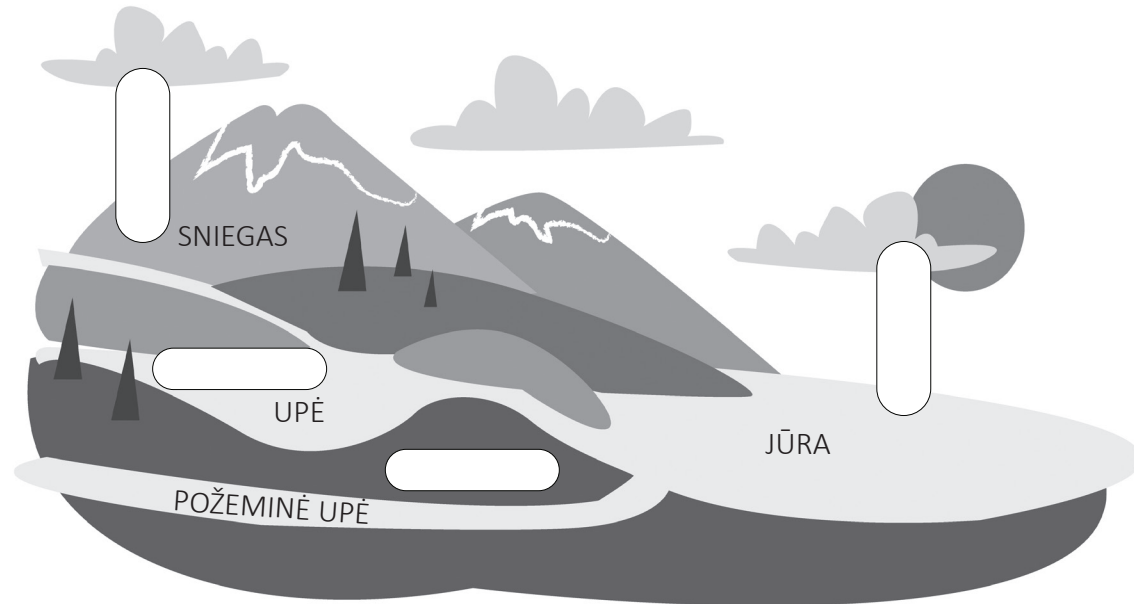
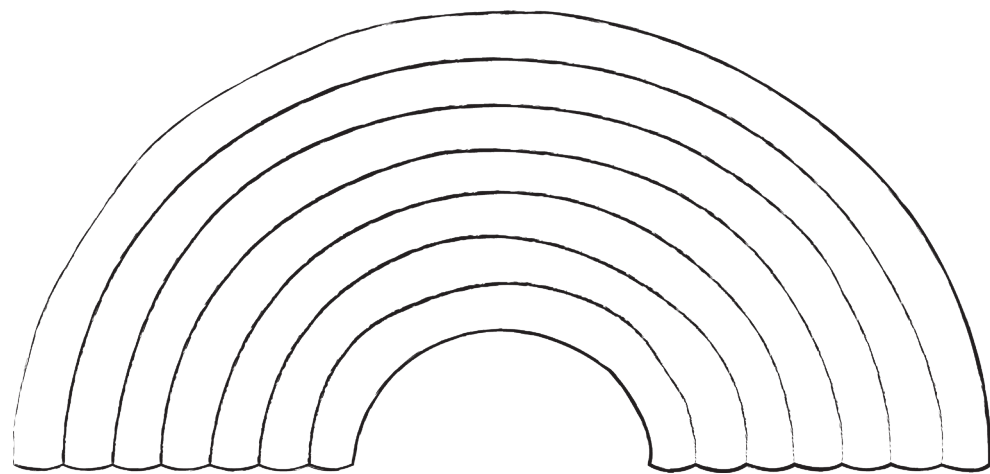


2. VANDUO

1. Baltuose laukeliuose rodyklėmis sužymėk, kokiomis kryptimis juda vanduo arba garai. Gali pasinaudoti paveikslėliu vadovėlyje.



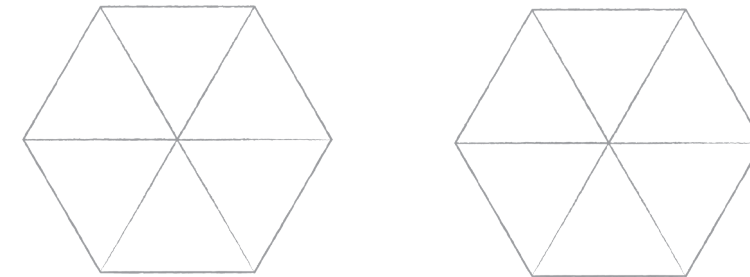
2. Nuspalvink vaivorykštę tinkamomis spalvomis. Spalvas atsiminti padės smagus sakinelis.



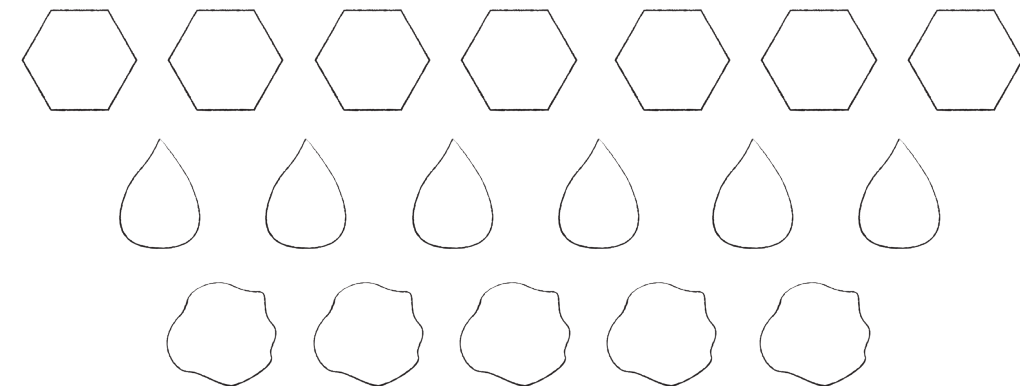
RAUDONAI, O GAL ŽALIAI ŽYDI MARIŲ VANDENAI.

RAUDONA ORANŽINĖ GELTONA ŽALIA ŽYDRA MĒLYNA VIOLETINĖ

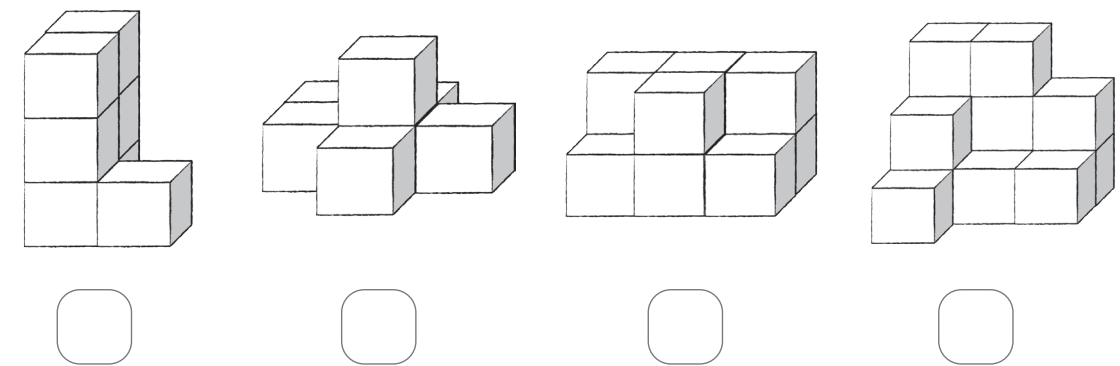
3. Nebūna dviejų vienodų snaigių, tačiau visos jos šešiakampės. Naudodamas šešiakampę formą, nupiešk 2 skirtingas snaiges.



4. Prisimink, ką reiškia žodis „krituliai“. Parašyk 3 skirtingų kritulių pavadinimus. Juos sufleruoja rašymo laukelių forma.



5. Skulptūroms skirtus ledo kubus darbininkai sukrovė miesto aikštėje. Suskaičiuok, kiek jų yra kiekvienoje krūvoje. Skaičių įrašyk laukelyje. Nepamiršk – dalies kubų nematyti.




Kaip man sekasi?





2. ĮSIMENU RAIDĖS P p

1. Pasakyk, kas pavaizduota. Apibrauk tuos paveikslėlius, kur tardamas žodį girdi garsą **p**. Suskaičiuok, kiek garsų turi kiekvienas žodis, ir sujunk paveikslėlius su tinkamomis kortelėmis.



2. Pasimokyk jungti raides.



3. Kuo virsta krintantys lietaus lašeliai, jei būna šalta? Atsakymą nupiešk arba parašyk.



4. Prisimink vadovėlio tekstą. Žiūrėdamas į paveikslėlį, į sąsivinį parašyk, kaip atsiranda ir kur keliauja lietus.



Kaip man sekasi?

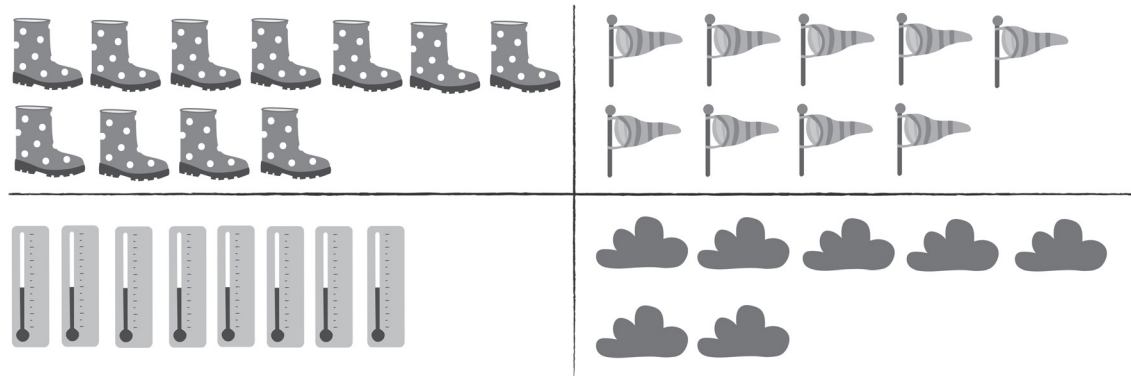


4. SKAIČIUS 10

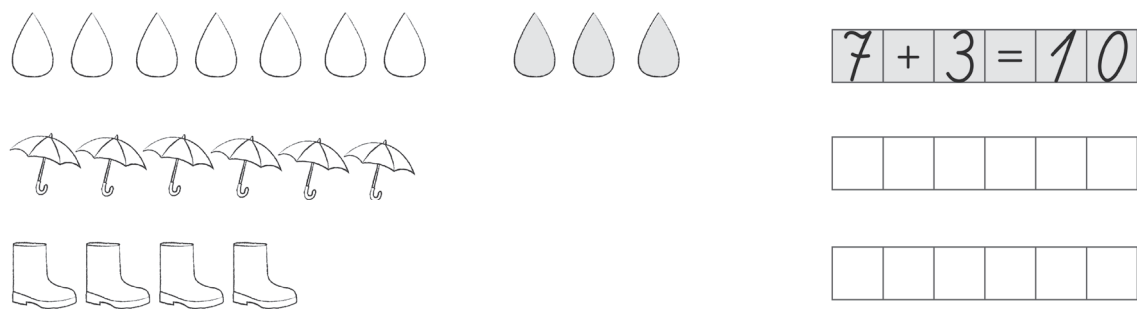
1. Pasimokyk rašyti.



2. Visų paveikslėlių turi būti po 10. Nereikalingus nubrauk, o kur trūksta – nupiešk.



3. Nupiešk, kiek trūksta iki 10, ir užrašyk veiksmus.

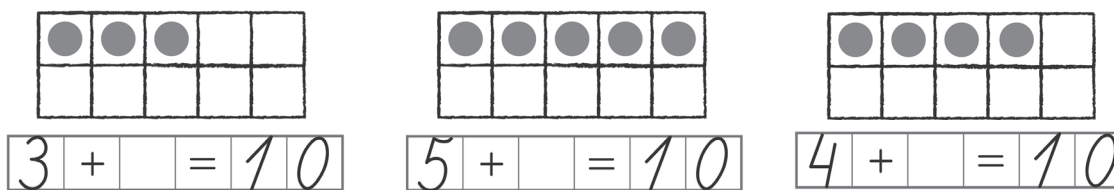


4. Pasinaudok skaičių tiesę ir sudėk.

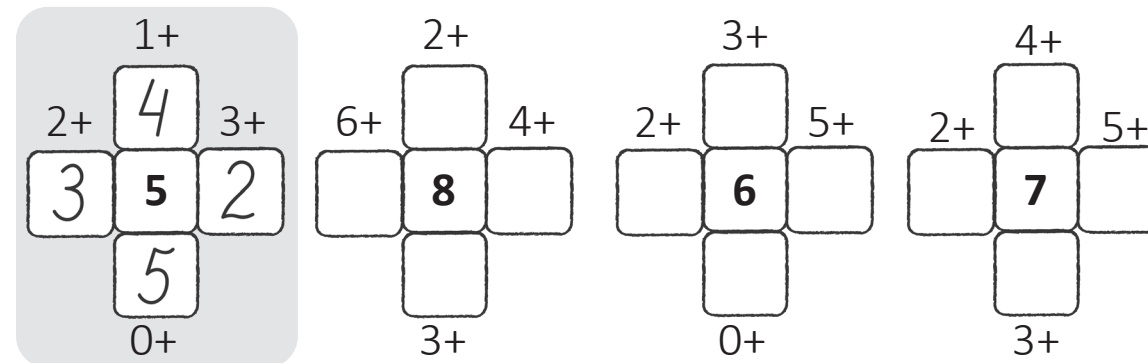


2 + 8 =	3 + 6 =	3 + 7 =
4 + 6 =	1 + 8 =	7 + 2 =

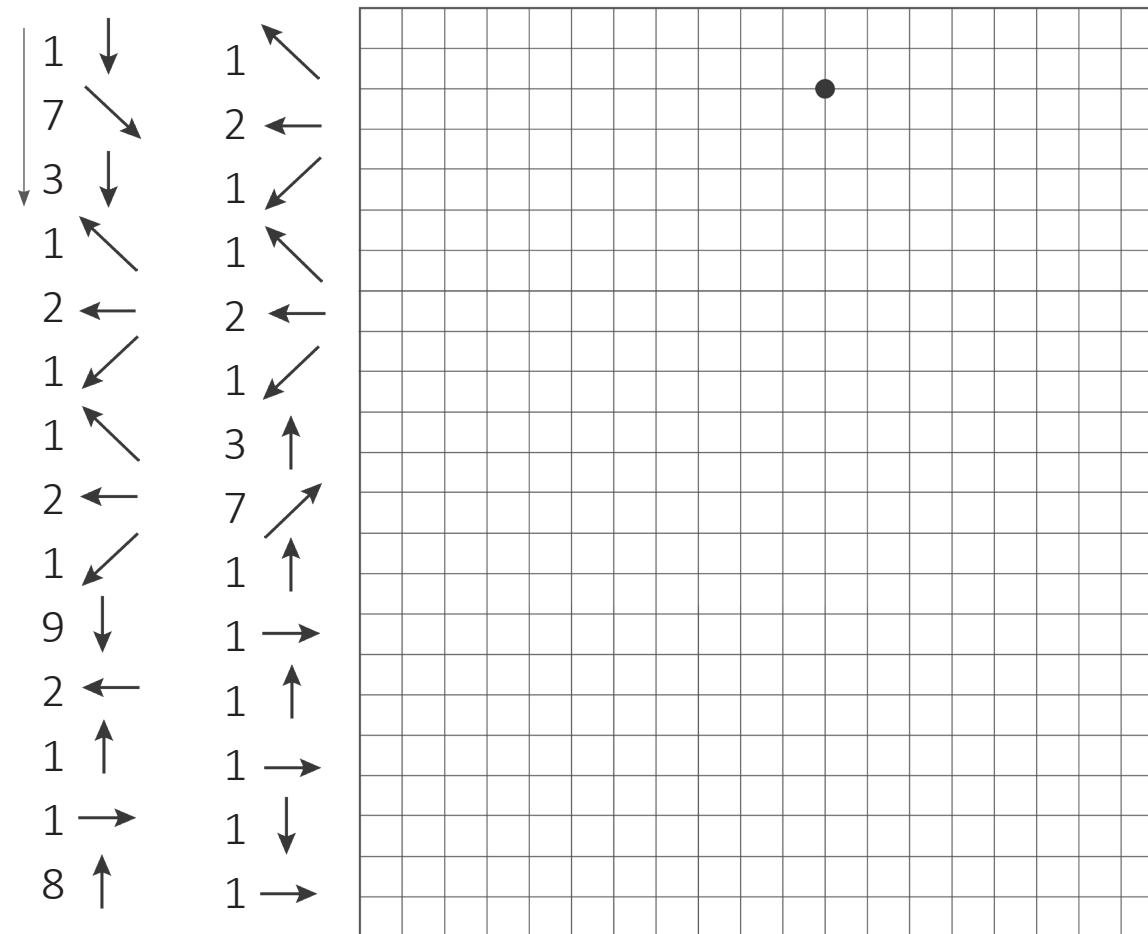
5. Įrašyk trūkstamus skaičius.



6. Prisimink skaičių sandarą.



7. Pradėk braižyti nuo pažymėto taško pagal rodykles.



Kaip man sekasi?

