




Sutartiniai ženklai

-  Įsidėmėkite
-  Paklausykite įrašo
-  Patirkite daugiau

Pamokoje ugdomos kompetencijos

-  Komunikavimo
-  Kultūrinė
-  Kūrybiškumo
-  Pažinimo
-  Pilietiškumo
-  Skaitmeninė
-  Socialinė, emocinė ir sveikos gyvensenos

Skaitmeninis mokymo(si) turinys


Pamokoje ugdomos kompetencijos

Paveikslėlis padeda dalyvauti pokalbyje tiems vaikams, kurie dar nemoka skaityti

Didelis dėmesys garsų analizės užduotims

Pamokose pateikiamos užduotys pradedantiems skaityti

Specialiai sukurti lengvai skaitomi ir suvokiami tekstai vaikams, jau gebantiems skaityti



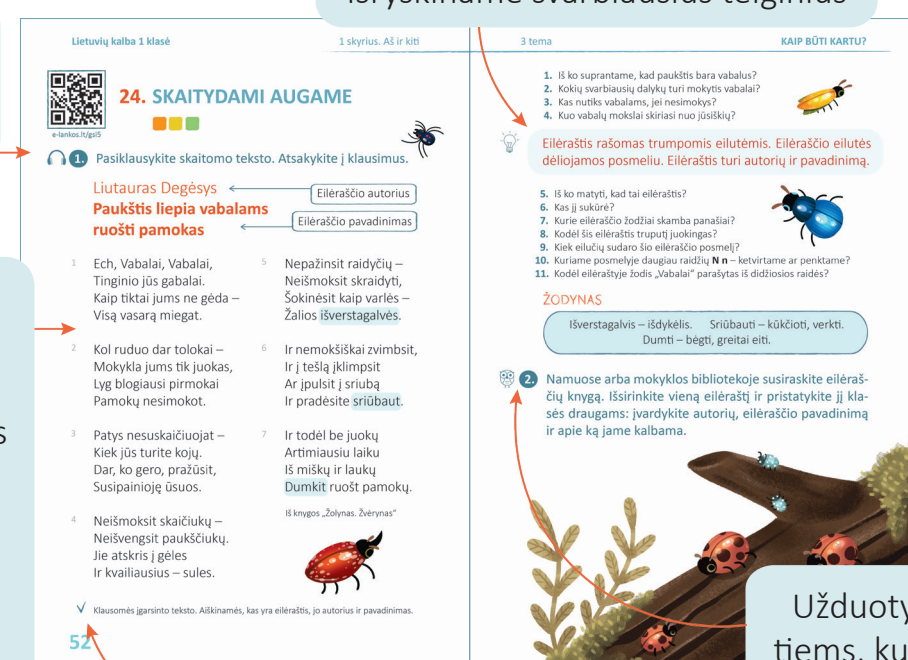
Sudėtingesni tekstai yra įgarsinti

Kiekvienos temos pabaigoje – chrestomatinis tekstas klausymui ir skaitymui su teksto suvokimo klausimais

Išryškiname svarbiausius teiginius

Pamokos tikslas

Užduotys tiems, kurie nori truputį daugiau



TURINYS

I skyrius. Aš ir kiti

Pirma tema KAIP SUSIPAŽŪSTAME?

1. Mokomės prisistatyti ir pasakojame apie save	6
2. Mokomės pasisveikinti ir atsisveikinti	8
3. Susipažįstame su Roko ir Levos klase	10
4. Pasakojame, klausiamo, šūktelime	12
5. Kam reikalingos raidės?	14
6. Kam reikalingas raštas?	16
7. Kaip skaitome?	18
8. Skaitydami augame. „Aš jau einu į mokyklą“	20

Antra tema KAIP EINAME Į MOKYKLĄ?

9. Mokomės raides I i . „Einame į mokyklą“	22
10. Įsimename raides I i . „Kelio ženklai“	24
11. Mokomės raides U u . „Policininkas Simas“	26
12. Įsimename raides U u . „Ežio namas“	28
13. Mokomės raides O o . „Gatvės garsai“	30
14. Įsimename raides O o . Kuriame pasakojimą	32
15. Mokomės raides A a . „Neregys“	34
16. Skaitydami augame. „Gyvenimo taisyklės“	36

Trečia tema KAIP BŪTI KARTU?

17. Įsimename raides A a . „Klausimėlis“	38
18. Mokomės raides Ė ė . Kalbamės apie taisykles	40
19. Mokomės raides E e . „Valgykloje“	42
20. Įsimename raides E e ir Ė ė . „Pirštą privėrė“	44
21. Mokomės raides N n . „Netyčia“	46
22. Įsimename raides N n . Diskutuojuame apie mokyklą seniau ir dabar	48
23. Mokomės raides M m . „Išardyta pertvara“	50
24. Skaitydami augame. „Paukštis liepia vabalams ruošti pamokas“	52

Skaitiniai. Rytų pasaka apie pelės ir dramblio draugystę	54
--	----

II skyrius	56
------------	----

III skyrius	108
-------------	-----





e-lankos.lt/i3fs

1. MOKOMĖS PRISISTATYTI IR PASAKOJAME APIE SAVE



1. Susipažinkite su Roko ir Ievos klase. Pažiūrėkite į paveikslėlį, pasakykite, ką matote, ir atsakykite į klausimus.



1. Kokie mokinių vardai?
2. Ką sako mokytoja, o ką mokiniai?
3. Ką mes sakome susipažindami?

RO-KAS TA-DAS LU-KAS MA-RI-JA KRIS-TI-NA IE-VA

✓ Mokomės prisistatyti, sakome ir užrašome savo vardą.

2. Mesdami kamuoliuką klasės draugui ir sakydami savo vardą pažaiskite žaidimą „Susipažinkime“. Galite pasinaudoti šiais pavyzdžiais.


AŠ – IEVA.

AŠ VARDU ROKAS.

AŠ ESU RŪTA.

MANO VARDAS TADAS.

3. Surašykite ant lentos savo vardus ir sugalvokite, kaip prisistatyti. Galite paminėti mėgstamiausią žaislą, žaidimą, valgį, spalvą.
4. Pasiklausykite garso įrašo ir sugalvokite, kaip pratęsti mokinių mintis apie mokyklą.



5. Papasakokite, kaip vaikai ruošiasi Rugsėjo pirmajai.



Ieva

Lukas

Mykolas

Kristina