





Medūza



išķirpk  detales






DARBELIŲ INSTRUKCIJOS




Medūza




Iškirpk medūzos kūnelį ir spalvotas juosteles. Kljais patepk pažymėtas juostelių vietas ir priklijuok prie tokių pačių ženkliukų kitoje kūnelio pusėje.

Boružėlė



Iškirpk visas darbelio dalis. Pažymėtose vietose prie kūnelio priklijuok galvą ir sparnelius. Apversk darbelį ir tam skirtose vietose priklijuok kojytes. Baigtą boružėlę priklijuok prie iškirpto lapelio.

Ledai



Iškirpk visas darbelio dalis. Pažymėtoje vietoje prie vaflio priklijuok baltą rutuliuką. Prie jo priklijuok rudą ir galiausiai rožinę detales.